

平成 24 年度決算の概要

総括

- | | |
|--------------|----------------|
| 1 長期経理 | 7 貸付債権共同保全経理 |
| 2 災害給付経理 | 8 短期給付財政調整経理 |
| 3 保健給付経理 | 9 短期給付特別財政調整経理 |
| 4 業務経理 | 10 育児・介護休業給付経理 |
| 5 宿泊経理 | 11 基礎年金支払経理 |
| 6 団体信用生命保険経理 | 12 財形経理 |

本概要では原則として百万円未満を四捨五入して表示しております。

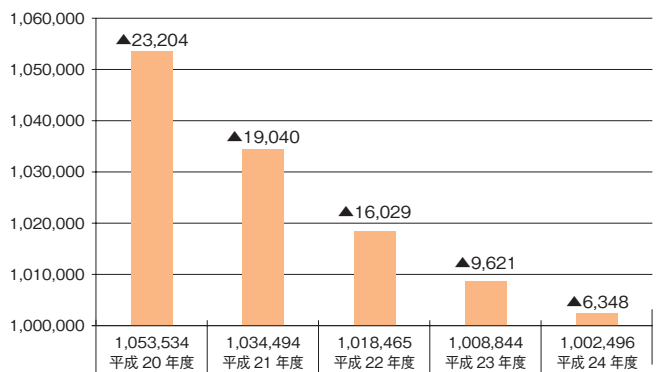
〈 〉内は平成 23 年度決算数値です。

総括

(1) 組合数	50 組合
対平成 23 年度	± 0 組合
市町村職員共済組合	47 組合
都市職員共済組合	3 組合
計	50 組合
(2) 組合員数	1,002,496 人
対平成 23 年度	△ 6,348 人
	△ 0.63%
(3) 平均給料	323,052 円
対平成 23 年度	△ 2,267 円
	△ 0.70%

組合員数 5 年間の推移

(単位：人)



1 長期経理

(1) 収入総額	11 兆 124 億 9 千 6 百万円	(1,335,712 百万円)
	〈11 兆 2,536 億 3 千 6 百万円〉	
① 負担金払込金及び掛金払込金	1,412,600 百万円	② 基礎年金拠出金負担金 451,677 百万円
② 基礎年金交付金	80,960 百万円	③ 業務経理へ繰入 2,712 百万円
③ 利息及び配当金	82,898 百万円	④ その他 2,682 百万円
④ その他	1,986 百万円	小計 1,830,380 百万円
小計	1,578,443 百万円	次年度繰越支払準備金 27 百万円
前年度繰越支払準備金	30 百万円	小計 (ウ) 1,830,408 百万円
小計 (ア)	1,578,473 百万円	収支の差 アーウ (エ) △ 251,934 百万円
前年度繰越長期給付積立金 (イ)	9,434,023 百万円	次年度繰越長期給付積立金 イ+エ 9,182,089 百万円
合計	11,012,496 百万円	合計 11,012,496 百万円
(2) 支出総額	11 兆 124 億 9 千 6 百万円	(3) 次年度繰越長期給付積立金 9 兆 1,820 億 8 千 9 百万円
	〈11 兆 2,536 億 3 千 6 百万円〉	(9 兆 4,340 億 2 千 3 百万円)
① 年金給付総額	1,373,309 百万円	

(4) 財源率等

(単位:%)

区 分	8月まで		9月から	
	掛金	負担金	掛金	負担金
掛 金	99.1375 (79.31)	99.5125 (79.61)	101.3500 (81.08)	101.7250 (81.38)
・ 負担金	79.31 (79.31)	79.61 (79.61)	81.08 (81.08)	81.38 (81.38)

追加費用	46.9
基礎年金拠出金に係る公的負担	45.625 (36.5)

注1) 掛金・負担金は、それぞれ給料に対する率を表す。

ただし、()内の数値は期末手当等に対する率である。

なお、特別職は給料と期末手当等に対する率が同率である。

注2) 追加費用の46.9%及び基礎年金拠出金に係る公的負担の36.5%は、総務省告示による率である。

注3) 基礎年金拠出金に係る公的負担の45.625%は、一般職の場合の給料に対する率であり、総務省告示による率(36.5%)に手当率(1.25)を乗じたものである。

なお、36.5%は、一般職の期末手当等並びに特別職の給料及び特別職の期末手当等に対する率である。

(5) 給付状況

(単位:百万円) (単位:%)

区 分	決算額	前年度決算額	増減額	増減額
退職給付	1,127,794	1,092,278	35,516	3.25
障害給付	10,610	10,866	▲256	▲2.35
遺族給付	234,043	231,557	2,486	1.07
恩給組合条例給付	742	882	▲140	▲15.85
旧市町村共済法給付	121	130	▲9	▲6.88
合 計	1,373,309	1,335,712	37,598	2.81

(6) 成熟度

66.32%

平成23年度

63.13%

退職共済(20年未満を除く)・退職・減額退職年金の受給権者数

成熟度(%) = $\frac{\text{退職共済(20年未満を除く)・退職・減額退職年金の受給権者数}}{\text{組合員数(任意継続組合員を除く)}} \times 100$

2 災害給付経理

(1) 収入総額 14億6千6百万円
〈16億2千万円〉

- ① 組合払込金(1000分の0.2) 1,259百万円
- ② その他 207百万円

(4) 災害給付積立金 155億9千3百万円
〈154億4千6百万円〉

(2) 支出総額 13億1千9百万円
〈106億6千4百万円〉

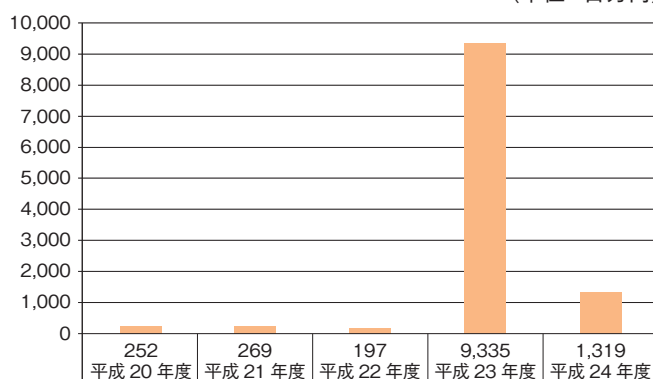
組合交付金 1,319百万円
(うち東日本大震災に伴う交付金 1,097百万円)

(3) 収支(当期利益金) 1億4千7百万円
〈▲90億4千4百万円〉

当期利益金は、災害給付積立金に積み立てる。

組合交付金の状況

(単位:百万円)



3 保健給付経理

(1) 収入総額	2億9千7百万円 〈14億5千5百万円〉
① 組合分担金	278百万円
② その他	19百万円
(2) 支出総額	3億6千4百万円 〈12億2千7百万円〉
① 調査研究費	43百万円
② 災害見舞品費	173百万円 (うち東日本大震災に伴う災害見舞品費 165百万円)
③ 宿泊経理へ繰入	111百万円
④ その他	38百万円
(3) 収支(当期損失金)	▲6千8百万円 〈2億2千7百万円〉
当期損失金は、利益剰余金を取り崩す。	
(4) 利益剰余金	5億3百万円 〈5億7千1百万円〉

4 業務経理

(1) 収入総額	71億9千3百万円 〈75億2千3百万円〉
① 構成組合事務費負担金払込金	4,426百万円
② 長期経理より繰入	2,712百万円
③ その他	55百万円
(2) 支出総額	70億3千6百万円 〈72億7千9百万円〉
① 人件費	699百万円
② 事務費	239百万円
③ 委託費	1,066百万円
④ 賃借料	154百万円
⑤ 調査研究費	40百万円
⑥ 構成組合交付金	4,102百万円
⑦ その他(負担金、普及費等)	736百万円
(3) 収支(当期利益金)	1億5千7百万円 〈2億4千4百万円〉
業務経理で保有する土地及び建物に係る取得相当額1億5千4百万円を別途積立金として積み立て、残額3百万円は利益剰余金として翌事業年度へ繰り越す。	
(4) 剰余金	41億4千7百万円 〈39億9千万円〉

① 資本剰余金	3,225百万円
② 利益剰余金	922百万円

5 宿泊経理

(1) 収入総額	5億1百万円 〈5億4千8百万円〉
① 施設収入	254百万円
② 保健給付経理より繰入	111百万円
③ その他(賃貸料等)	137百万円
(2) 支出総額	3億4千8百万円 〈4億8千9百万円〉
① 減価償却費	133百万円
② 支払利息	65百万円
③ その他(委託管理費、修繕費等)	150百万円
(3) 収支(当期利益金)	1億5千2百万円 〈5千9百万円〉
当期利益金は、利益剰余金として翌事業年度へ繰り越す。	
(4) 利益剰余金	19億1千8百万円 〈17億6千6百万円〉

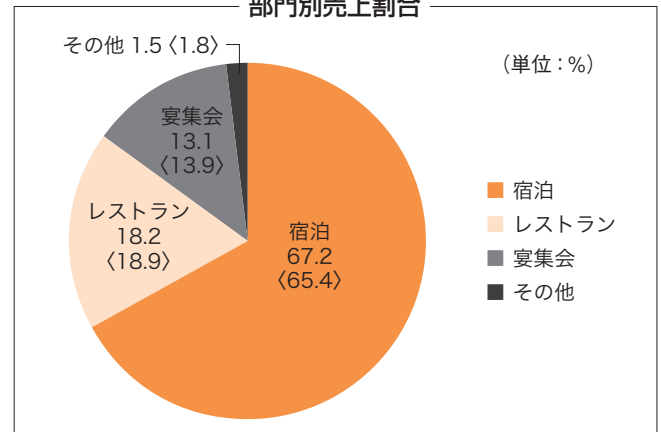
(5) 資金の借入について (単位:百万円)

借入先	前年度末 借入金残高	本年度 借入金	本年度 返済金	本年度末 借入金残高
長期経理	1,892	0	189	1,703
団体信用生命 保険経理	1,800	0	106	1,694

(6) 施設概況

① 売上高	924百万円 〈892百万円〉
-------	--------------------

部門別売上割合



- ② 客室稼働率 79.7% <75.7%>
- ③ 定員利用率 74.2% <68.6%>

6 団体信用生命保険経理

(1) 収入総額	9億9千9百万円 〈13億8千6百万円〉
① 団信保険料負担金（10万円につき月額20円）	782百万円
② 団信配当金	152百万円
③ その他	65百万円
(2) 支出総額	10億9千7百万円 〈13億6千5百万円〉
① 団信保険料	947百万円
② その他（委託費等）	150百万円
(3) 収支（当期損失金）	▲9千8百万円 〈2千1百万円〉
当期損失金は、団信保険積立金を取り崩す。	
(4) 団信保険積立金	40億3千1百万円 〈41億2千8百万円〉

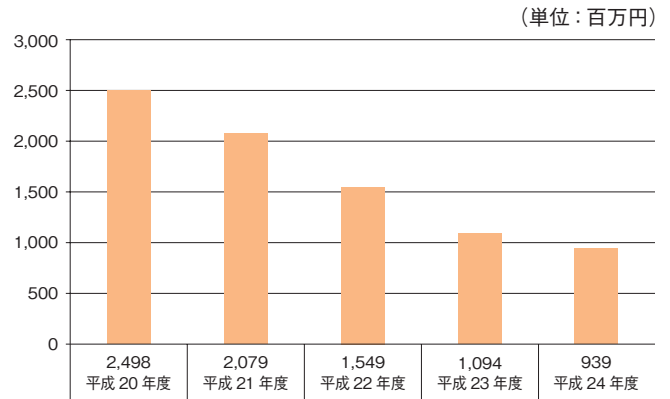
7 貸付債権共同保全経理

(1) 収入総額	8億3千6百万円 〈8億円〉
① 組合払込金（100万分の104）	533百万円
② 組合交付金返還金	282百万円
③ その他	20百万円
(2) 支出総額	17億6千7百万円 〈7億1千9百万円〉
① 組合交付金	602百万円
② 保険料	1,134百万円
③ その他	30百万円
(3) 収支（当期損失金）	▲9億3千1百万円 〈8千1百万円〉
当期損失金は、保全積立金を取り崩す。	
(4) 保全積立金	35億8千6百万円 〈45億1千7百万円〉

8 短期給付財政調整経理

(1) 収入総額	73億6千4百万円 〈77億4千8百万円〉
① 組合拠出金（1000分の1.1）	6,901百万円
② 返還金	460百万円
③ 利息及び配当金	3百万円
(2) 支出総額	73億1千5百万円 〈67億5千3百万円〉
① 調整交付金（11組合）	939百万円
② 高額医療交付金（交付率66.60%）	6,076百万円
③ 共同事業費	300百万円
(3) 収支（当期利益金）	4千9百万円 〈9億9千5百万円〉
当期利益金は、利益剰余金として翌事業年度へ繰り越す。	
(4) 利益剰余金	21億9千5百万円 〈21億4千5百万円〉

調整交付金の状況



9 短期給付特別財政調整経理

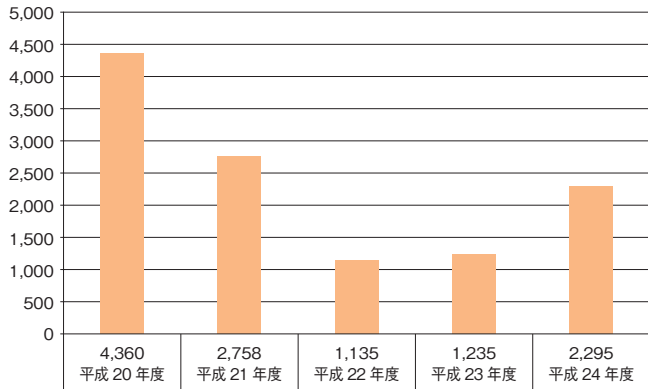
(1) 収入総額	16億3千2百万円 〈20億5千6百万円〉
① 組合拠出金（1000分の0.2）	1,264百万円
② 返還金	347百万円
③ 利息及び配当金	21百万円
(2) 支出総額	22億9千5百万円 〈12億3千5百万円〉
特別調整交付金（10組合）	2,295百万円
(3) 収支（当期損失金）	▲6億6千3百万円 〈8億2千1百万円〉

当期損失金は、利益剰余金を取り崩す。

(4) 利益剰余金 102億2千4百万円
 〈108億8千7百万円〉

特別調整交付金状況

(単位：百万円)



10 育児・介護休業給付経理

(1) 収入総額 285億6千9百万円
 〈283億5千5百万円〉

- ① 組合拠出金 (1000分の3.87) 28,561百万円
- ② 利息及び配当金 7百万円
- ③ その他 0.3百万円

(2) 支出総額 256億9千万円
 〈298億8千6百万円〉

組合交付金 (交付率 89.95%) 25,690百万円

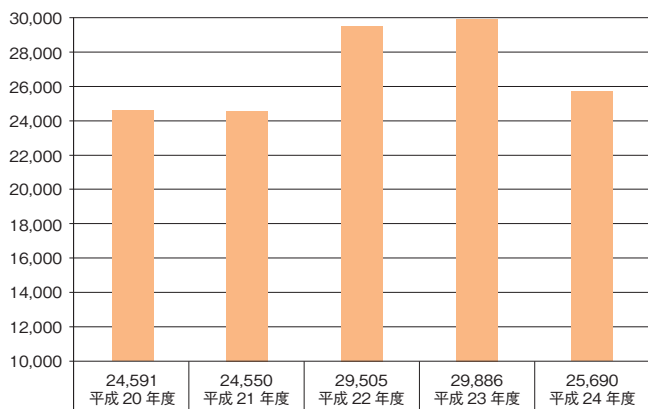
(3) 収支 (当期利益金) 28億7千8百万円
 〈▲15億3千1百万円〉

当期利益金は、利益剰余金として翌事業年度へ繰り越す。

(4) 利益剰余金 131億2千1百万円
 〈102億4千3百万円〉

組合交付金状況

(単位：百万円)



11 基礎年金支払経理

(1) 収入総額 517億7千6百万円
 〈514億5千1百万円〉

基礎年金国庫金 51,776百万円

(2) 支出総額 517億7千6百万円
 〈514億5千1百万円〉

- ① 基礎年金 51,706百万円
- ② 基礎年金返還金 71百万円

(3) 収支 0円
 〈0円〉

12 財形経理

(1) 収入総額 3.0百万円
 〈3.3百万円〉

組合貸付金利息等 3.0百万円

(2) 支出総額 3.1百万円
 〈3.5百万円〉

支払利息等 3.1百万円

(3) 収支 (当期損失金) ▲0.2百万円
 〈▲0.2百万円〉

当期損失金は、利益剰余金を取り崩す。

(4) 利益剰余金 1.7百万円
 〈1.9百万円〉