

平成 26 年度 決算の概要

総括

- | | | |
|-----------------|-----------------|----------------|
| 1 長期経理 | 6 宿泊経理 | 11 育児・介護休業給付経理 |
| 2 災害給付経理 | 7 団体信用生命保険経理 | 12 基礎年金支払経理 |
| 3 保健給付経理 | 8 貸付債権共同保全経理 | 13 財形経理 |
| 4 業務経理 | 9 短期給付財政調整経理 | |
| 5 退職等年金給付準備業務経理 | 10 短期給付特別財政調整経理 | |

本概要では原則として百万円未満を四捨五入して表示しております。

〈 〉内は平成 25 年度決算数値です。

総括

(1) 組合数 60 組合

対平成 25 年度	+ 10 組合
指定都市職員共済組合	10 組合
市町村職員共済組合	47 組合
都市職員共済組合	3 組合
計	60 組合

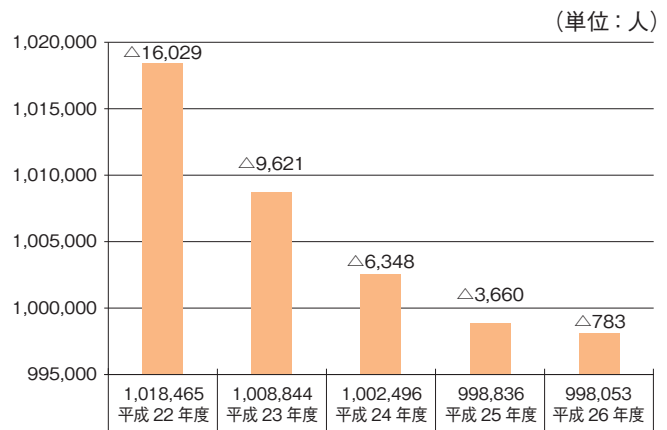
(2) 組合員数 (長期適用) 998,053 人

対平成 25 年度	△ 783 人
	△ 0.08%

(3) 平均給料 (長期適用) 320,424 円

対平成 25 年度	8,468 円
	2.71%

組合員数 5 年間の推移



1 長期経理

(1) 収入総額 10 兆 8 千 222 億 4 千 1 百万円 (10 兆 8 千 967 億 5 千 7 百万円)

① 負担金払込金及び掛金払込金	1,412,055 百万円
② 基礎年金交付金	55,431 百万円
③ 利息及び配当金	278,114 百万円
④ その他	1,339 百万円
小計	1,746,940 百万円

前年度繰越支払準備金	19 百万円
小計 (ア)	1,746,959 百万円

前年度繰越長期給付積立金 (イ)	9,075,282 百万円
合計	10,822,241 百万円

(2) 支出総額 10 兆 8 千 222 億 4 千 1 百万円 (10 兆 8 千 967 億 5 千 7 百万円)

① 年金給付総額	1,322,529 百万円
	(1,373,814 百万円)
② 基礎年金拠出金負担金	465,554 百万円
③ 業務経理へ繰入	2,681 百万円
④ その他	44 百万円
小計	1,790,807 百万円

次年度繰越支払準備金	6 百万円
小計 (ウ)	1,790,814 百万円
収支の差	ア-ウ (エ) △ 43,855 百万円

次年度繰越長期給付積立金	イ+エ 9,031,427 百万円
合計	10,822,241 百万円

(3) 次年度繰越長期給付積立金 9 兆 314 億 2 千 7 百万円 (9 兆 752 億 8 千 2 百万円)

(4) 財源率等

(単位：%)

区分			平成26年度			
			8月まで		9月から	
			掛金	負担金	掛金	負担金
一般組合員等	一般職	給料	103.5625	103.9375	105.7750	106.1500
		期末手当等	82.85	83.15	84.62	84.92
	特別職	給料	82.85	83.15	84.62	84.92
		期末手当等	82.85	83.15	84.62	84.92
追加費用	基本追加費用率	38.7				
基礎年金拠出金に係る公的負担		38.2				

注1) 追加費用は、4月1日の給料に基づき算出され、地方公共団体等が負担している。

注2) 追加費用及び基礎年金拠出金に係る公的負担は、総務省告示による率である。

(5) 給付状況

(単位：百万円) (単位：%)

区分	決算額	前年度決算額	増減額	増減率
退職給付	1,081,230	1,129,015	△ 47,785	△ 4.23
障害給付	10,587	10,637	△ 50	△ 0.47
遺族給付	230,087	233,429	△ 3,342	△ 1.43
恩給組合条例給付	516	618	△ 102	△ 16.51
旧市町村共済法給付	108	115	△ 6	△ 5.36
短期在留脱退一時金	0	0	0	—
合計	1,322,529	1,373,814	△ 51,285	△ 3.73

(6) 成熟度

68.20%

平成25年度 66.32%

$$\text{成熟度}(\%) = \frac{\text{退職共済(20年未満を除く)・退職・減額退職年金の受給権者数}}{\text{組合員数(任意継続組合員を除く)}} \times 100$$

2 災害給付経理

(1) 収入総額

14億3千6百万円
(14億1千万円)

- ① 組合払込金(1000分の0.2) 1,268百万円
② その他 168百万円

(2) 支出総額

1億8千8百万円
(26億2千5百万円)

組合交付金 188百万円
(うち東日本大震災に伴う交付金 98百万円)

(3) 収支(当期利益金)

12億4千8百万円
(△12億1千5百万円)

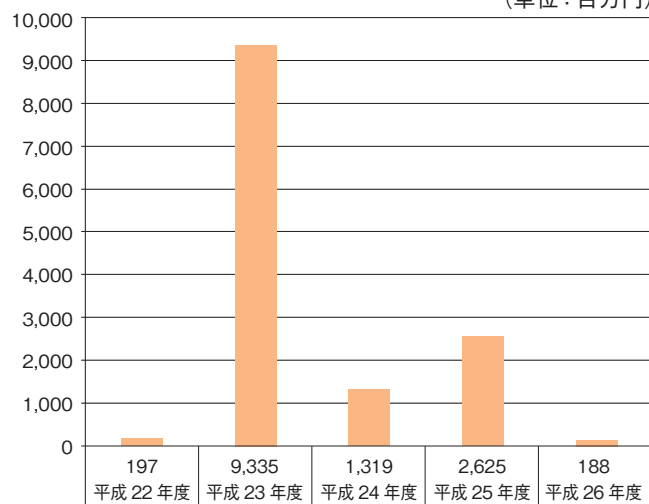
当期利益金は、災害給付積立金に積み立てる。

(4) 災害給付積立金

156億2千7百万円
(143億7千8百万円)

組合交付金の状況

(単位：百万円)



3 保健給付経理

(1) 収入総額	2億8千4百万円 〈2億7千万円〉
① 組合分担金	284百万円
② その他	0.2百万円
(2) 支出総額	1億4千万円 〈2億7千万円〉
① 調査研究費	25百万円
② 災害見舞品費	8百万円 (うち東日本大震災に伴う災害見舞品費 3百万円)
③ 宿泊経理へ繰入	77百万円
④ その他	31百万円
(3) 収支 (当期利益金)	1億4千4百万円 〈△1百万円〉
当期利益金は、利益剰余金として翌事業年度へ繰り越す。	
(4) 利益剰余金	6億4千7百万円 〈5億3百万円〉

4 業務経理

(1) 収入総額	75億1千3百万円 〈73億3千万円〉
① 構成組合事務費負担金払込金	4,710百万円
② 長期経理より繰入	2,681百万円
③ その他	122百万円
(2) 支出総額	73億3千2百万円 〈71億4千万円〉
① 人件費	715百万円
② 事務費	243百万円
③ 委託費	1,572百万円
④ 賃借料	178百万円
⑤ 調査研究費	12百万円
⑥ 構成組合交付金	3,485百万円
⑦ その他 (負担金、普及費等)	1,127百万円
(3) 収支 (当期利益金)	1億8千1百万円 〈1億9千万円〉
業務経理で保有する土地及び建物に係る取得相当額1億5千4百万円を別途積立金として積み立て、残額2千7百万円は利益剰余金として翌事業年度へ繰り越す。	
(4) 剰余金	45億1千8百万円 〈43億3千7百万円〉
① 資本剰余金	3,532百万円
② 利益剰余金	985百万円

5 退職等年金給付準備業務経理

本年度において本経理の取引は行われなかった。

6 宿泊経理

(1) 収入総額	4億9千9百万円 〈4億9千9百万円〉
① 施設収入	276百万円
② 保健給付経理より繰入	77百万円
③ その他 (賃貸料等)	146百万円
(2) 支出総額	4億2千3百万円 〈3億5千6百万円〉
① 減価償却費	109百万円
② 支払利息	36百万円
③ その他 (委託管理費、修繕費等)	278百万円
(3) 収支 (当期利益金)	7千6百万円 〈1億4千2百万円〉
当期利益金は、利益剰余金として翌事業年度へ繰り越す。	
(4) 利益剰余金	21億3千6百万円 〈20億6千万円〉

(5) 資金の借入について

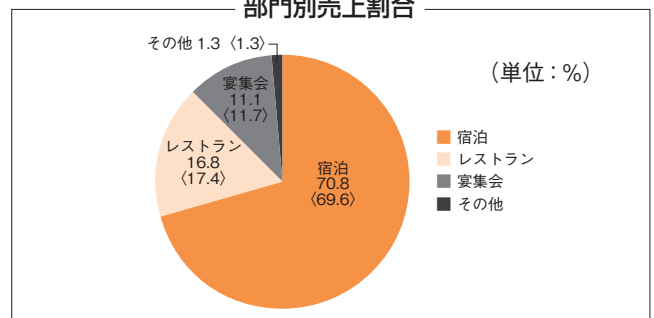
(単位:百万円)

借入先	前年度末 借入金残高	本年度 借入金	本年度 返済額	本年度末 借入金残高
長期経理	1,514	0	1,514	0
団体信用 生命保険経理	1,588	0	106	1,483
貸付債権 共同保全経理	0	1,514	189	1,324

(6) 施設概況

① 売上高	969百万円 〈955百万円〉
-------	--------------------

部門別売上割合



② 客室稼働率	85.5% 〈84.6%〉
③ 定員利用率	81.7% 〈79.4%〉

7 団体信用生命保険経理

(1) 収入総額	8億8千5百万円 (9億9千6百万円)
① 団信保険料負担金 (10万円につき月額20円)	541百万円
② 団信配当金	287百万円
③ その他	57百万円
(2) 支出総額	8億1百万円 (9億2千6百万円)
① 団信保険料	688百万円
② その他 (委託費等)	113百万円
(3) 収支 (当期利益金)	8千4百万円 (7千1百万円)
当期利益金は、団信保険積立金に積み立てる。	
(4) 団信保険積立金	41億8千6百万円 (41億2百万円)

8 貸付債権共同保全経理

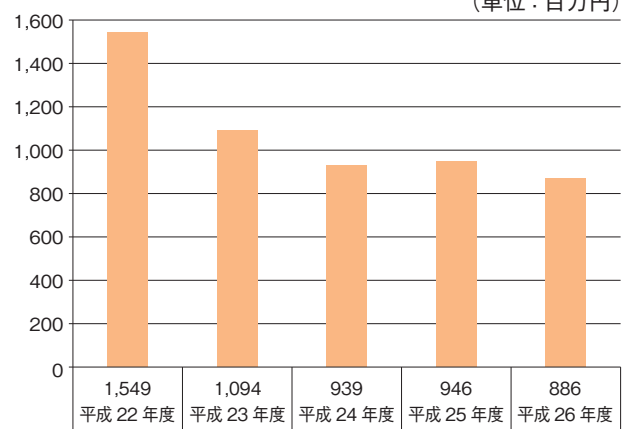
(1) 収入総額	6億7千9百万円 (7億2千7百万円)
① 組合払込金 (100万分の104)	387百万円
② 組合交付金返還金	262百万円
③ その他	30百万円
(2) 支出総額	5億3千1百万円 (11億8千6百万円)
① 組合交付金	26百万円
② 保険料	475百万円
③ その他	30百万円
(3) 収支 (当期利益金)	1億4千7百万円 (△4億5千9百万円)
当期利益金は、保全積立金に積み立てる。	
(4) 保全積立金	32億7千5百万円 (31億2千7百万円)

9 短期給付財政調整経理

(1) 収入総額	74億7千6百万円 (73億4千1百万円)
① 組合拠出金 (1000分の1.1)	7,224百万円
② 返還金	249百万円
③ 利息及び配当金	2百万円

(2) 支出総額	74億2百万円 (78億2千3百万円)
① 調整交付金 (11組合)	886百万円
② 高額医療交付金 (交付率61.84%)	6,430百万円
③ 共同事業費	86百万円
(3) 収支 (当期利益金)	7千4百万円 (△4億8千2百万円)
当期利益金は、利益剰余金として翌事業年度へ繰り越す。	
(4) 利益剰余金	17億8千7百万円 (17億1千3百万円)

調整交付金の状況

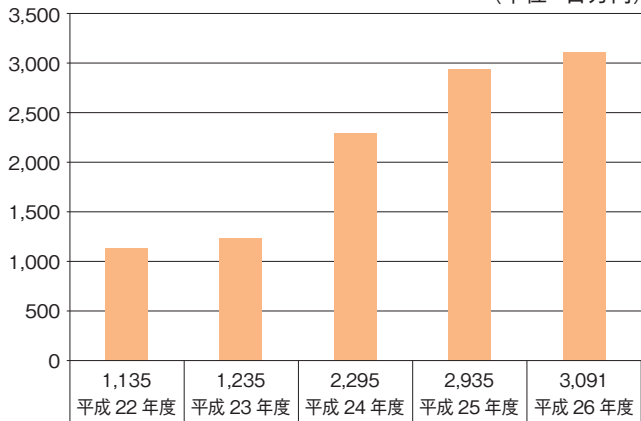


10 短期給付特別財政調整経理

(1) 収入総額	24億4千4百万円 (25億7千7百万円)
① 組合拠出金 (1000分の0.2)	1,331百万円
② 返還金	1,105百万円
③ 利息及び配当金	9百万円
(2) 支出総額	30億9千1百万円 (29億3千5百万円)
特別調整交付金 (9組合) 3,091百万円	
(3) 収支 (当期損失金)	△6億4千7百万円 (△3億5千7百万円)
当期損失金は、利益剰余金を取り崩す。	
(4) 利益剰余金	92億1千9百万円 (98億6千6百万円)

特別調整交付金の状況

(単位：百万円)

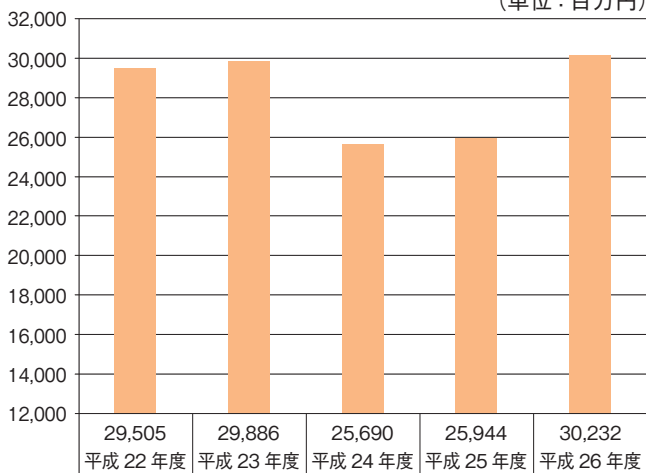


11 育児・介護休業給付経理

(1) 収入総額	335 億 7 千 8 百万円 (232 億 5 千 4 百万円)
① 組合拠出金 (1000 分の 4.64)	33,571 百万円
② 利息及び配当金	7 百万円
(2) 支出総額	302 億 3 千 2 百万円 (259 億 4 千 4 百万円)
組合交付金 (交付率 90.05%)	30,232 百万円
(3) 収支 (当期利益金)	33 億 4 千 6 百万円 (△ 26 億 9 千万円)
当期利益金は、利益剰余金として翌事業年度へ繰り越す。	
(4) 利益剰余金	137 億 7 千 7 百万円 (104 億 3 千 1 百万円)

組合交付金の状況

(単位：百万円)



12 基礎年金支払経理

(1) 収入総額	549 億 6 千 2 百万円 (535 億 2 千 9 百万円)
基礎年金国庫金	54,962 百万円
(2) 支出総額	549 億 6 千 2 百万円 (535 億 2 千 9 百万円)
① 基礎年金	54,866 百万円
② 基礎年金返還金	96 百万円
(3) 収支	0 円 (0 円)

13 財形経理

(1) 収入総額	2.4 百万円 (2.7 百万円)
組合貸付金利息等	2.4 百万円
(2) 支出総額	2.5 百万円 (2.8 百万円)
支払利息等	2.5 百万円
(3) 収支 (当期損失金)	△ 0.1 百万円 (△ 0.1 百万円)
当期損失金は、利益剰余金を取り崩す。	
(4) 利益剰余金	1.5 百万円 (1.6 百万円)