

## 【利用申込】 ※画面はイメージです。ご利用の環境等により表示が異なる場合があります。

### ① マイナ手続きポータル 利用申込（ログイン）画面（PCから閲覧）



全国市町村職員共済組合連合会  
マイナ手続きポータル

【全国市町村職員共済組合連合会の年金受給者専用】  
マイナンバーカードを利用した公的年金等の源泉徴収票の電子交付を希望する  
方の申込サイトです。

はじめにお読みください

確定申告される方へ

### ・ 利用申込 > メールアドレス登録画面



メールアドレス登録

メールアドレス登録

マイナンバーカード読み取り

ご契約者情報入力

申込完了

メールアドレス登録

以下のリンクより各書面をご確認のうえ、メールアドレスをご登録ください。

利用申込の際は、「全国市町村職員共済組合連合会マイナ手続きポータル利用規約」 「全国市町村職員共済組合連合会個人情報保護方針」を必ずお読みいただき、同意の上、ご登録ください。

メールアドレス example@abcd.co.jp

メールアドレス(確認用) example@abcd.co.jp

ご入力いただいたメールアドレスに利用申込用URLをお送りします。

迷惑メールフィルタを設定されている場合、メールが届かない場合がありますので、以下のドメインを指定受信リストに追加してください。  
shichousonren.or.jp

同意する

登録する

メールアドレスを入力し、同意するにチェックします。

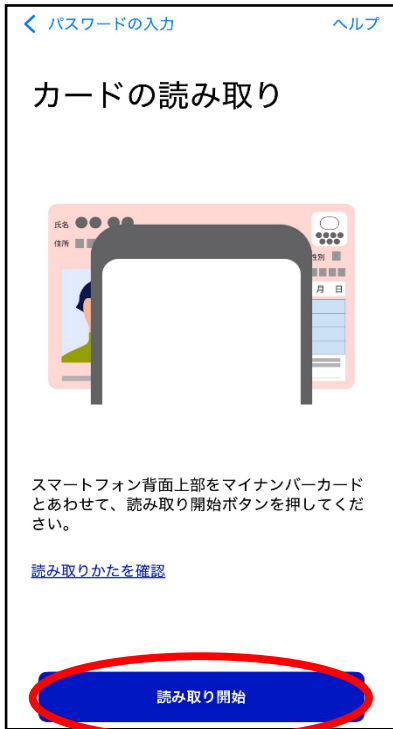
- ②メールアドレス登録後にメールアドレスに送信されるメール  
※以下より添付の画面はスマートフォンで閲覧したものです。



- ③マイナ手続きポータルでのマイナンバーカード情報の読み取り  
送付されたメールに記載のURLをクリックすることで、本登録画面に遷移します。



読み取り開始ボタンを押下すると次の画面に遷移します。(iPhone使用の場合)



④マイナンバーカードの読み取りとマイナンバーカードのパスワードの入力を求められます。

ご契約者情報入力

### 契約者基本情報読み取り

続いて、契約者確認のためにマイナンバーカードから **契約者基本情報 (氏名、住所、生年月日、性別)** を読み取ります。

**読み取る**

パスワードを入力します。

ヘルプ

## パスワードの入力

利用者証明用電子証明書のパスワード

パスワードが分からない

ご契約者情報入力

### 契約者基本情報確認

マイナンバーカードから、読み取ったご契約者様基本情報 (氏名、住所、生年月日、性別) を表示しています。内容をご確認ください。

お名前

住所

生年月日

性別

**次へ**

パスワードの入力を行い、一致した場合にマイナンバーカードの読み取りを行った後、契約者基本情報確認画面に遷移します。

⑤マイナ手続きポータルでの契約者確認情報の入力画面

**契約者確認情報入力**

契約者確認のために以下の情報をご入力ください。  
? ヘルパーソールを合わせると入力に関する詳細説明が表示されます。

基礎年金番号 ?

氏名カナ ?

**確認する**



**契約者確認情報入力確認**

以下をご確認の上、「申込み」ボタンを押してください。

お名前

住所

生年月日

性別

メールアドレス

基礎年金番号

氏名カナ

**申込み**

戻る

※基礎年金番号と氏名カナは受給者本人が入力します。

・ 申込が完了した場合

**申込完了**

申込みいただき、ありがとうございました。

ご利用申込が完了いたしました。  
ご契約者様確認が完了しましたら、改めてメール送信いたします。

申込番号

TOPへ

・ 本人確認ができず申込が完了しなかった場合

**申込情報確認結果**

**基礎年金番号**の確認ができませんでした。  
詳しくはご登録いただいたメールアドレスに送付したメールをご確認ください。

問い合わせ番号

TOPへ

**申込情報確認結果**

**氏名カナ**の確認ができませんでした。  
詳しくはご登録いただいたメールアドレスに送付したメールをご確認ください。

問い合わせ番号

TOPへ

確認できなかった項目が表示されます。

⑥本登録完了時又は本登録未完了時のメール

・本登録完了後に送信されるメールの内容

・本人確認が出来ず、本登録未完了となった場合に送付されるメールの内容

【全国市町村職員共済組合連  
合会マイナ手続きポータル】 ☆  
本登録完了のお知らせ 受信トレイ

M 全国市町村職員共済組合… [ ] ← …  
To 自分 ↓

全国市町村職員共済組合連合会マイナ手続きポ  
ータルの本登録が完了いたしました。  
下記URLよりログインをお願いします。

[https://portal.e-shishobako.ne.jp/dp\\_apl/pw-usr/#/portal/landing?riyoCd=RKS2603000](https://portal.e-shishobako.ne.jp/dp_apl/pw-usr/#/portal/landing?riyoCd=RKS2603000)

-----  
このメールは、全国市町村職員共済組合連合会マ  
イナ手続きポータルの利用申込を行われた方へ配  
信しています。

確認できなかった項目を記載してい  
ます。  
該当する■の説明を確認のうえ、再  
度利用申込を行う場合は①のメール  
アドレスの登録から行ってください。

【全国市町村職員共済組合連  
合会マイナ手続きポータル】 ☆  
本登録未完了のお知らせ 受信トレイ

M 全国市町村職員共済組合… [ ] ← …  
To 自分 ↓

全国市町村職員共済組合連合会マイナ手続きポ  
ータルの利用をお申込みいただきありがとうございます。  
お申込みいただいた**基礎年金番号**の確認ができません  
でした。  
メッセージ毎に以下の内容をご確認のうえ、お申  
込みいただきますようお願いいたします。

■「基礎年金番号の確認ができませんでした。」  
のメッセージが出た方

1. ご自身の基礎年金番号をご確認ください。  
※基礎年金番号が不明の場合は、お近くの年金事務  
所または日本年金機構にお問い合わせください。
2. 本連合会から老齢・退職を給付事由とする年  
金を受給しているかご確認ください。  
※本連合会から老齢・退職を給付事由とする年金を  
受給していない方（障害や遺族を給付事由とする  
年金は非課税のため源泉徴収票の交付対象外で  
す。）は、本サービスは利用できません。
3. 利用申込受付期間をご確認ください。  
※利用申込受付期間は、本連合会のホームページ  
「年金に関するお知らせ」（以下URL）でお知ら  
せします。  
[https://ssl.shichousonren.or.jp/pensioner/nenkin\\_news.html](https://ssl.shichousonren.or.jp/pensioner/nenkin_news.html)  
利用申込受付期間外に申込があった場合、本メッ  
セージをお送りしています。  
受付期間中にお申込みいただきますようお願いし  
ます。

■「氏名カナの確認ができませんでした。」の  
メッセージが出た方

1. 氏名（半角カナ）の姓と名の間には、必ず半  
角スペースを入力してください。
2. 小文字（ヤ、ユ、ヨ、ツ等）は使用できませ  
ないので、大文字で入力してください。

▼ご不明な点がございましたら、  
[mypo@shichousonren.or.jp](mailto:mypo@shichousonren.or.jp)  
宛てに、メールにてお問合せください。  
なお、メール本文には以下の問い合わせ番号を必  
ず記載してください。  
[ ]

お問い合わせへの回答までにはお時間をいただく  
ことがありますので、ご了承ください。

-----  
このメールは、全国市町村職員共済組合連合会マ  
イナ手続きポータルの利用申込を行われた方へ配  
信しています。

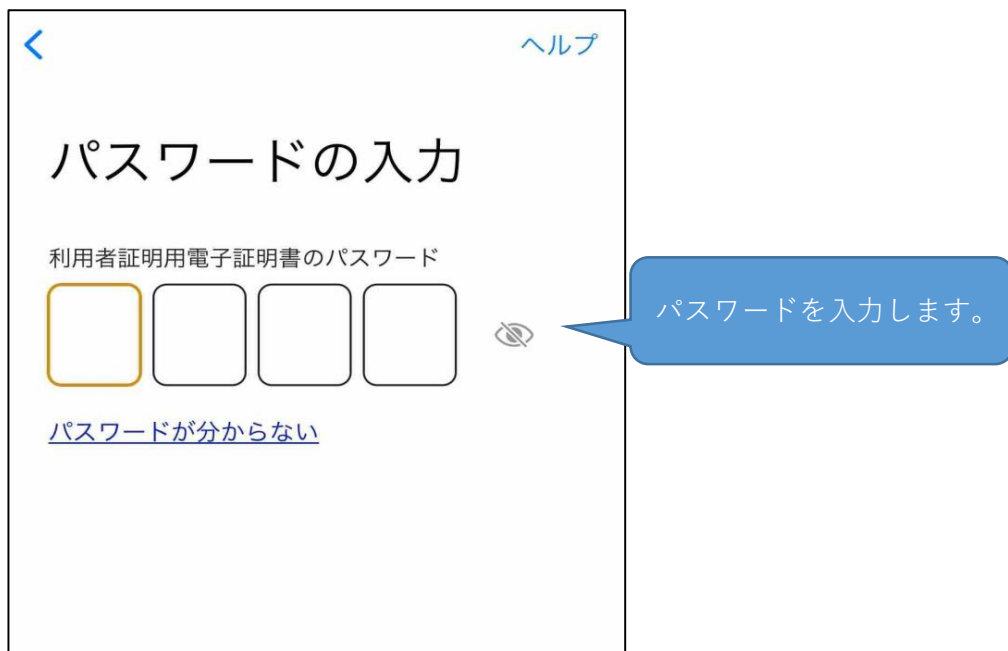
**【e-私書箱利用登録】** ※画面はイメージです。ご利用の環境等により表示が異なる場合があります。

①本登録完了のメールに記載のURLをクリックして接続される画面です。



※【利用申込】①と同じ画面のスマートフォンから閲覧した状態です。

②上記画面でログインを押下すると、マイナンバーカードの読み取り画面に遷移します。



- ・読み取り開始ボタンを押下すると次の画面に遷移します。（iPhone使用の場合）

### カードの読み取り




スマートフォン背面上部をマイナンバーカードとあわせて、読み取り開始ボタンを押してください。

[読み取りかたを確認](#)

**読み取り開始**

### スキャンの準備ができました



iPhoneをカードの上に置いてください

キャンセル

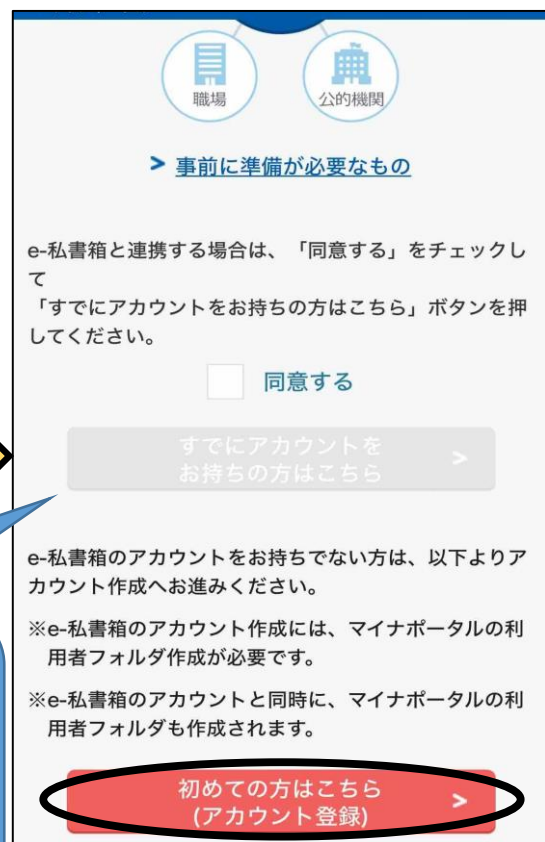
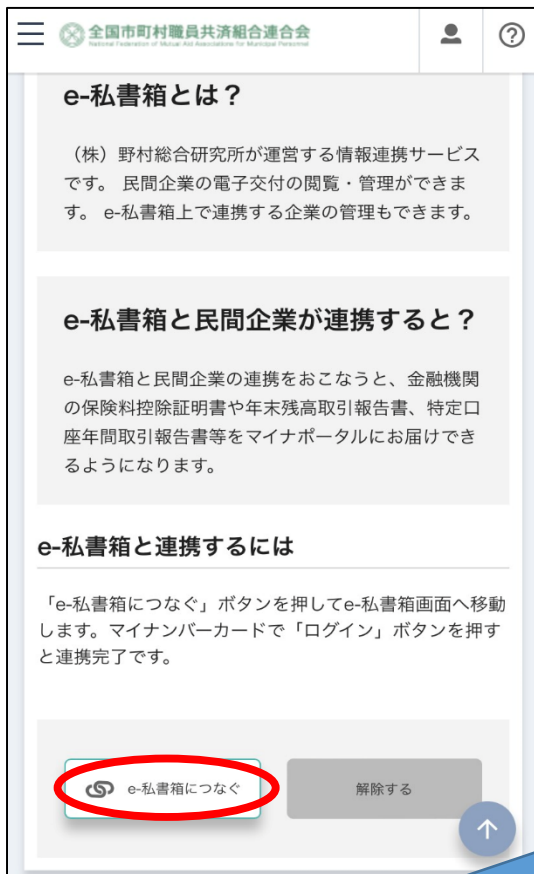
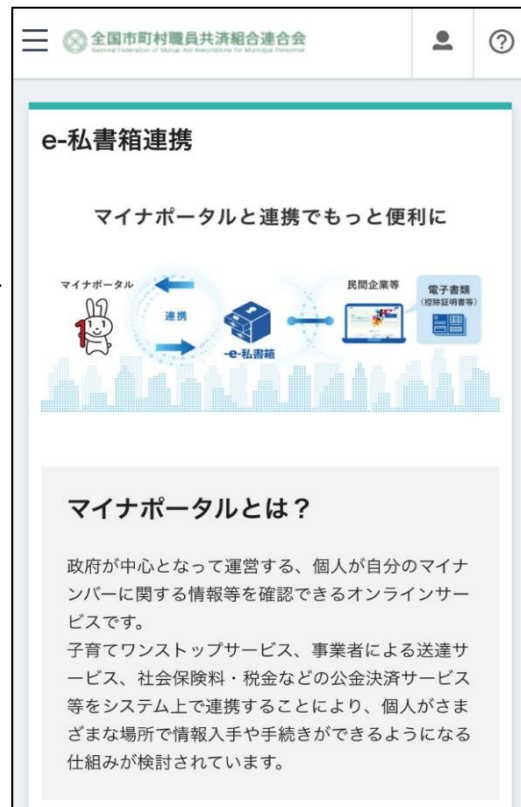


上の図のように、iPhoneの上部をマイナンバーカードの中央に置き、読み取り開始ボタンを押してください

### 読み取りが完了しました



③マイナンバーカードの読み取り後、e-私書箱に連携するための選択画面が開き、e-私書箱の説明と利用登録までの流れが表示されます。



利用者の中には既に生命保険会社等の控除証明書取得のため、e-私書箱のアカウントを所持している方がいらっしゃいますので、その場合は、「同意する」をチェックして「すでにアカウントをお持ちの方はこちら」ボタンを

初めての方はこちら (アカウント登録) >

・スマートフォンを使用し、本人確認の方法の選択を「マイナンバーカードの読み取り」とすると、マイナポータルアプリのダウンロードを促されます。

マイナ手続きポータルのログインの際にもマイナンバーカードの読み取りを行っており、既にダウンロードしている状態のはずのため、改めてダウンロードする必要はありません。



本人確認

マイナンバーカードをお手元に準備して、「本人確認」ボタンを押してください。

※「本人確認」ボタンを押すと「利用者証明用電子証明書」のパスワード（数字4桁）の入力画面が立ち上がりますので、入力してください。

※パスワード入力後、画面の案内にしたがってマイナンバーカードの読み取りをしてください。

**本人確認**

キャンセル

※ブラウザの戻るボタンは利用できません


© 2017 Digital Agency, Government of Japan.

パスワードを入力します。

ヘルプ

### パスワードの入力

利用者証明用電子証明書のパスワード



[パスワードが分からない](#)

マイナポータル

## 同意確認

アカウントを連携するため、e-私書箱に遷移します。


マイナポータル連携を利用される方はお知らせの受け取りにチェックを入れてください

お知らせの受け取りを設定しない場合、マイナポータル経由で証明書等のデータが取得できなくなります。

e-私書箱からお知らせを受け取り、マイナポータルに表示する

**同意して次へ**

[連携をやめる](#)

 **マイナポータル**

STEP2

マイナンバーカード用、またはスマホ用電子証明書の読み取りによる本人確認が完了しました。

引き続き、サービス提供手続きを実施いたします。

### 確認してください

- マイナポータルとe-私書箱を連携します。

マイナポータルの利用者登録がお済みでない場合、あわせて利用者登録します。

キャンセル **次へ**

④ここから先はe-私書箱（野村総合研究所）となります。

**e-私書箱**  
アカウントを作成します

画面を右スクロールしてください。

民間企業や自治体と連携することで、あなた宛のお知らせがe-私書箱に集まります。お知らせ情報から、年末調整・確定申告や、自治体マイナポイント申込が利用できます。

事前に準備が必要なもの  
[連携可能な企業の一覧](#)

**e-私書箱**

さあ、  
e-私書箱をはじめましょう

利用規約に同意後、新規登録を選択してください。

未同意 [e-私書箱利用規約](#)

未同意 [わたしのウォレット利用規約](#)

「e-私書箱利用規約」及び「わたしのウォレット利用規約」を閲覧します。

利用規約に同意後、新規登録を選択してください。

**e-私書箱サービス利用規約**

第1条（目的及び定義）

1. 本規約は、株式会社野村総合研究所（以下「当社」といいます）が提供する、e-私書箱サービス（以下「本サービス」といいます）の提供条件等を定めることを目的とします。

2. 本規約において以下の用語は、本項に定める定義によるものとします。

①申込者・・・本サービスを利用するためにユーザ登録の申込を行う者をいいます。

②ユーザ・・・本サービスの利用を当社に申込み、IDの発行を受けた者をいいます。

**同意する**

利用規約に同意後、新規登録を選択してください。

**「わたしのウォレット」サービス利用規約**

第1条（目的及び定義）

1. 本規約は、株式会社野村総合研究所（以下「当社」といいます）が提供する、「わたしのウォレット」サービス（以下「本サービス」といいます）の提供条件等を定めることを目的とします。

2. 本規約において以下の用語は、本項に定める定義によるものとします。

①申込者・・・本サービスを利用するためにユーザ登録の申込を行う者をいいます。

②ユーザ・・・本サービスの利用を当社に申

**同意する**



## [e-私書箱]アカウント作成のご案内

案内 受信トレイ ☆



e-私書箱サポートセンター

To 自分

メールアドレスの登録を受け付けました。  
下記URLにアクセスするとメール受信確認の手続きが完了します。(URLは24時間有効)

<https://id.e-shishobako.ne.jp/>

なお、URLへのアクセスでエラー画面が表示された場合、URLにアクセスしたことで受信確認は完了しているため、e-私書箱にログイン後、メニュー→設定→アカウントから、メールアドレスの受信確認状況をご確認ください。

(アカウントの作成とURLアクセスを別のブラウザで行った場合等で、エラー発生する可能性があります。)

### [e-私書箱ログイン方法]

マイナポータルにログイン後、「もっとつながる」から「e-私書箱」を選択してログインします。

本メールにお心当たりがない場合は、以下のお問い合わせ入力フォームより、ご利用のメールアドレスをご連絡ください。確認の上、誤って登録されたメールアドレスは削除いたします。

<https://e-shishobako.ne.jp/inquiry/init>

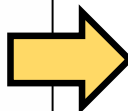
このメールは、登録メールアドレス宛に自動的に送信されています。

このメールに直接返信されないようお願いいたします。

-----

株式会社野村総合研究所 e-私書箱サポートセンター

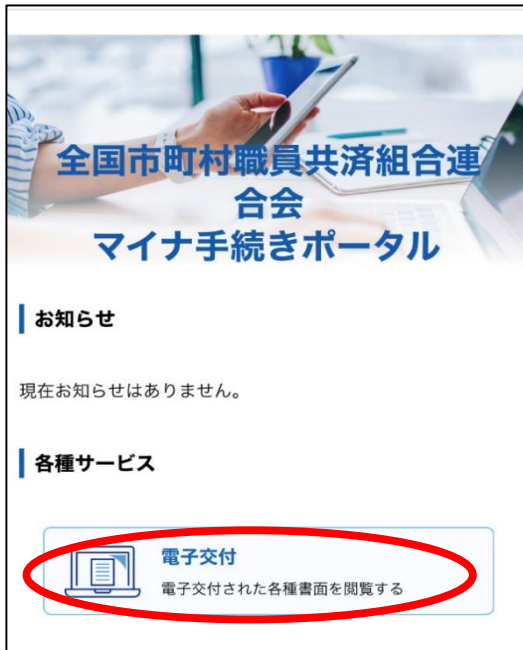
<https://e-shishobako.ne.jp/inquiry/init>



e-私書箱でメールアドレスを登録することで送付されるメールです。

## 【マイナ手続きポータルでの年金記録の発行確認】

・全国市町村職員共済組合連合会マイナ手続きポータルにログインすることで、年金記録を閲覧することができます。



年金記録が発行されると、ここに表示されます。